



УПРАВЛЕНИЕ ДОШКОЛЬНОГО ОБРАЗОВАНИЯ  
АДМИНИСТРАЦИИ МУНИЦИПАЛЬНОГО ОБРАЗОВАНИЯ  
ГОРОДСКОГО ОКРУГА «СЫКТЫВКАР»

«СЫКТЫВКАР» КАР КЫТШЛОН  
МУНИЦИПАЛЬНОЙ ЮКОНСА АДМИНИСТРАЦИЯЛОН  
ШКОЛАОДЗ ВЕЛОДОМОН ВЕСЬКОДЛАНИН  
ул. Орджоникидзе, 22, г. Сыктывкар, 167000  
факс / тел. (8212) 24-30-15  
e-mail: udo@sykt.rkomi.ru

Руководителям дошкольных  
образовательных организаций

От 14.05.2024 г. № 08-08/02-1083

Уважаемые руководители!

Во исполнение письма отдела ГИБДД УМВД России по г. Сыктывкару от 08.05.2024 № 28/7-5995, Управление дошкольного образования направляет следующую информацию.

Отделом ГИБДД УМВД России по г. Сыктывкару проанализирована сложившаяся ситуация с детским дорожно-транспортным травматизмом на территории столицы Республики Коми за 4 месяца текущего. Так, с начала 2024 года в г. Сыктывкаре зарегистрировано 9 (АППГ – 8) дорожно-транспортных происшествий с участием детей, в которых травмы получили 9 (АППГ – 8) несовершеннолетних.

С целью профилактики детского дорожно-транспортного травматизма, закрепления знаний правил дорожного движения в преддверии начала летней оздоровительной кампании и окончания учебного года, а также предупреждения правонарушений среди несовершеннолетних с **13.05.2024 по 30.05.2024** на территории г. Сыктывкара организовано профилактическое мероприятие «**Внимание, дети!**».

В связи с вышеуказанным, просим Вас:

1. Организовать проведение профилактических мероприятий (занятия, беседы, инструктажи классные часы, экскурсии по безопасному маршруту) с воспитанниками образовательных организаций, в том числе с использованием автогородков.
2. Разместить в социальных сетях в аккаунтах и группах образовательных организаций информацию о проведенных мероприятиях.
3. Обеспечить проведение профилактической работы с родителями и законными представителями несовершеннолетних, в том числе с инициативными группами «Родительский патруль» с проведением рейдовых мероприятий вблизи образовательных организаций и местах массового скопления несовершеннолетних, обращая особое внимание на необходимость обеспечения безопасности на дороге.
4. Разместить на информационных стендах и официальных сайтах образовательных организаций статистические данные о состоянии аварийности

на территории г. Сыктывкара, информационные материалы, акцентирующее внимание родителей на использование ремней безопасности и детских удерживающих устройств при перевозке детей, соблюдении несовершеннолетними правил безопасного управления двухколесным транспортом, с целью широкого информирования жителей г. Сыктывкара.

5. Информацию о проделанной работе согласно запрашиваемой формы просим предоставить в срок до **07.06.2024** г. на электронный адрес [porovceva-nv@sykt.rkomi.ru](mailto:porovceva-nv@sykt.rkomi.ru).

Приложения:

Анализ ДДТТ за 4 месяца, информационные материалы, форма отчета в Excel.

Начальник Управления



Г.В. Дейнеко

## Дифференцированный анализ детского дорожно-транспортного травматизма за январь - апрель 2024 года.

За январь - апрель 2024 года на дорогах г. Сыктывкара зарегистрировано 9 дорожно-транспортных происшествий, в которых 9 детей получили травмы различной степени тяжести. За аналогичный период прошлого года произошло 8 ДТП, в которых пострадало 8 детей.

За январь - апрель 2024 года с участием подростков в возрасте 16-18 произошло 1 ДТП в котором пострадал 1 подросток. За аналогичный период прошлого года (0).

	2023 год	2024 год
- ДТП с участием н/л до 16-летнего возраста	8-0-8	9-0-9
- ДТП с участием н/л в возрасте 16-18 лет	0	1-0-1

ДТП с участием детей происходили:			
По месяцам:	По дням недели:	По часам:	По возрасту:
Январь- 3	Понедельник-2	6.00 до 8.00- 3	до 2 лет -
Февраль- 1	Вторник-1	8.00 до 10.00-1	2-4 года - 1
Март-3	Среда- 2	10.00 до 12.00-	4-6 лет - 2
Апрель-2	Четверг- 2	12.00 до 14.00- 1	6-8 лет - 1
Май-	Пятница- 2	14.00 до 16.00-	8-10 лет - 3
Июнь-	Суббота-	16.00 до 18.00-	10-12 лет - 1
Июль-	Воскресенье-	18.00 до 20.00-3	12-14 лет -
Август-		20.00 до 22.00- 1	14-16 лет -1
Сентябрь-		22.00 до 24.00-	
Октябрь-		24.00 до 6.00-	16-18 лет- 1
Ноябрь-			
Декабрь-			

Из 9 пострадавших: 2 – девочки, 7 - мальчиков.

- Количество ДТП и пострадавшие по категории участников дорожного движения:
- пешеходы – 5-0-5 (АППГ 4-0-4), из них по вине – 3-0-3 (АППГ 1-0-1);
  - пассажиры – 4-0-4 (АППГ 3-0-3), из них с нарушением применения РБ -0 (АППГ -0);
  - велосипедисты – 0 (АППГ 1-0-1), из них по вине – 0 (АППГ 0);
  - скутеристы (мопед) – 0;
  - водители а/м – 0.

- Причины ДТП, произошедшие по вине детей:
- переход проезжей части вне пешеходного перехода – 3;
  - неожиданный выход на проезжую часть перед близко идущим ТС – 0;
  - переход проезжей части на запрещающий сигнал светофора – 0;
  - неосторожные действия в дворовой территории – 0;
  - нарушение правил езды на велосипеде (мопед) – 0.

- ДТП происходили с учащимися:
- Общеобразовательных организаций – СОШ №7-1, СОШ №9-1, СОШ №35 -1, СОШ №38-1; ЧОУ «Открытие» -1.
  - Дошкольных образовательных организаций – ДОУ №4-1, ДОУ №100 -1, ДОУ №105-1;
  - Средних профессиональных образовательных организаций – 0;
  - Высших учебных заведений – 0;
  - Не организованы – 0;
  - Иногородные – 1(Котлас).

### Выводы:

1. Наиболее аварийно-опасные часы – с 06.00 до 08.00 и с 18.00 до 20.00;
2. В большинстве случаев дети получают травмы в качестве пешеходов;
3. Возраст детей, в котором наиболее часто дети попадают в ДТП – с 4 до 6 лет и с 8 до 10 лет.
4. Основными причинами ДТП с участием детей является нарушение ПДД РФ водителями Т/С.



# Юным велосипедистам ЗАЩИТИ СЕБЯ

Всегда используй велослешлем, налокотники и наколенники. Они защитят тебя от травм в случае падения!  
Носи световозвращающие элементы (жилет). Они сделают тебя заметным для других участников дорожного движения.

Будь предельно осторожен при движении в жилых зонах и во дворах. Помни, во дворах тоже ездят автомобили. Выезжая с дворовой территории, из арки, внимательно осмотриись, нет ли приближающихся автомашин.



Велосипед должен быть оборудован:

- спереди — световозвращателем и фонарём или фарой белого цвета;
- сзади — световозвращателем или фонарём красного цвета;
- с каждой боковой стороны на спицах колёс — световозвращателем оранжевого или красного цвета.

## Где можно ездить на велосипеде?

	До 7 лет	7-14 лет	Старше 14 лет
Парки, скверы, дворы и другие закрытые от движения автотранспорта территории			
Тротуар, пешеходная дорожка			
Пешеходная зона			
Велопешеходная дорожка (на стороне для пешеходов)			
Велопешеходная дорожка (на стороне для велосипедистов)			
Велосипедная дорожка			
Полоса для велосипедистов			
Правый край проезжей части, обочина (при отсутствии велосипедной или велопешеходной дорожки, полосы для велосипедистов)			

\* В случае, если сопровождает велосипедиста младше 14 лет, либо при перевозке ребенка в возрасте до 7 лет на дополнительном сиденье.  
\*\* В случае, если сопровождает велосипедиста младше 7 лет.

## Запомни: если тебе нет 14 лет, выезжать на велосипеде на проезжую часть дороги НЕЛЬЗЯ!

### Сигналы, подаваемые велосипедистом

Перед началом движения, поворотом и торможением подавая соответствующие сигналы рукой.  
Перед любым маневром убедись в его безопасности и не создавай помех другим участникам движения.

#### Поворот налево

Сигналу левого поворота соответствует вытянутая в сторону левая рука либо правая, вытянутая в сторону и согнутая под прямым углом вверх.



#### Сигнал торможения

Сигнал торможения подается поднятой вверх левой или правой рукой.




#### Поворот направо

Сигналу правого поворота соответствует вытянутая в сторону правая рука либо левая, вытянутая в сторону и согнутая под прямым углом вверх.



### По пешеходному переходу — только пешком!


При переходе проезжей части дороги сойди с велосипеда и переходи по «зебре», ведя велосипед рядом с собой и подчиняясь правилам для пешеходов.




Держи свой велосипед в исправном состоянии.  
Перед выездом проверь исправность руля, тормоза и звукового сигнала, а также хорошо ли накачаны колёса и надёжно ли закреплена сиденье. Всегда вози с собой насос и ремкомплект.  
Помни: на неисправном велосипеде кататься нельзя!

# КАК БЕЗОПАСНО ПЕРЕЙТИ ДОРОГУ? 7 ПРОСТЫХ ПРАВИЛ


К ПЕШЕХОДАМ  
ПРИРАВНИВАЮТСЯ:




**Хочешь перейти дорогу?**  
Дойди до пешеходного перехода



**Не перебегай дорогу**  
на последних секундах действия  
зеленого сигнала светофора




**Смотри по сторонам, а не в телефон.**  
Прежде, чем переходить дорогу, посмотри налево,  
потом направо и еще раз налево. Убедись, что машины  
остановились, и только потом переходи



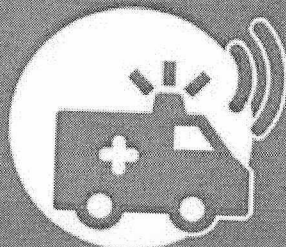
**Приостанавливайся на каждой  
полосе движения.** Убедись,  
что на следующей полосе  
тебя пропускают



**Убедись, что автомобили, которые поворачивают  
на перекрестке в твоём направлении, тебя пропускают**



**Переезжать дорогу  
на велосипеде по «зебре»  
нельзя.** Встань с велосипеда  
и переходи дорогу, держа его за руль



Если к пешеходному переходу приближается **автомобиль  
специальных служб с включенными мигалками  
и звуковым сигналом** – **остановись.** Пропусти транспорт  
и только потом переходи дорогу

## Сведения о работе в период проведения профилактического мероприятия "Внимание - дети!"

№ п/п	№ дошкольной образовательной организации	Организовано и проведено профилактических мероприятий			Охват	
		с воспитанниками в дошкольной образовательной организации	с родителями, (в том числе в рамках родительских собраний)	совместно с волонтерами, общественниками, инициативными группами граждан "Родительский патруль"	Охват детей в организации и проведении профилактических мероприятий в учреждении дошкольного образования	Охват родителей в рамках родительских собраний