



Школа
кота Матроскина



Эдуард УСПЕНСКИЙ

РАЗВИВАЕМ ПАЛЬЧИКИ



Евгения ЧИЖОВА

от 3 лет



Уважаемые педагоги и родители!

Эта занимательная книжка с веселыми ситуациями из жизни кота Матроскина будет не только интересна, но и полезна вашим малышам.

Ее основная цель — развитие тонких движений пальцев обеих рук, что окажет положительное влияние на речевое и интеллектуальное развитие.

В книжке мы предлагаем:

- ▼ пальчиковые игры-упражнения (их выполнение ребенком требует показа взрослыми и контроля за правильностью движений);
- ▼ двигательные и речевые имитационные задания;
- ▼ дорисовывание вертикальных и горизонтальных линий (трава, лучи солнца);
- ▼ обводка линий различной конфигурации пальцами правой (левой) руки.


Последнее игровое упражнение связано с возрастными возможностями, так как у малышек еще только формируются элементарные навыки рисования. Обводка пальцами, а не карандашом не вызывает утомления и разочарования от результата, а также позволяет выполнять упражнение несколько раз, а многие малыши переносят и используют эти задания в самостоятельную деятельность по рассматриванию картинок в книге и в играх. В последующем рекомендуем усложнять эти задания: обводить линии не пальцами, а деревянной или пластмассовой палочкой. При этом нужно следить, чтобы ребенок держал палочку как карандаш или ручку.

Надеемся, что занятия по книжке доставят радость вашим детям.

Желаем успехов!



Помоги коту Матроскину найти клад. Для этого выполни игры с пальчиками*.



Кот

— Кот Матроскин, куда спешишь?
— Клад искать.




★ Изобрази морду кота: средний и безымянный пальцы прижми согнутым большим пальцем к ладони, мизинец и указательный пальцы подними вверх, поведи ими, будто ушками. Это упражнение можно выполнять одновременно двумя руками.



Дорожка

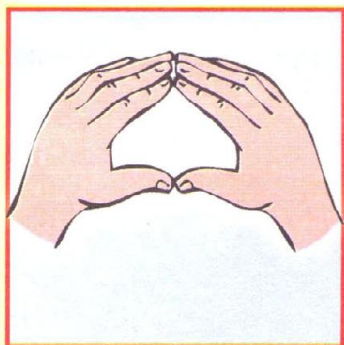
— Пойдешь по какой дорожке?
По какой тропинке?
— По ровненькой,
По гладенькой.
Прыг-скок,
Прыг-скок...

★ Покажи пальцами, как кот идет по дорожке. Указательный и большой пальцы правой руки передвигай по клеткам тропинки. Затем выполни это же упражнение указательным и средним пальцами, средним и безымянным.



* При выполнении игр с пальцами требуется показ взрослого.

Зонтик



— Туча прилетела.
Дождь пошел...
Что будешь делать?
— Под зонтиком спрячусь,
Под зонтиком укроюсь.



- ★ Изобрази зонтик: кончики пальцев рук соедини в наклонном положении ладоней.

Солнышко



Перестал дождь петь свою песню.
— Дальше пойдешь?
— Погреюсь немного.


- ★ Изобрази солнце: руки подними вверх, скрести, пальцы разведи.

— Теперь пойду
По гладенькой тропинке,
По ровненькой дорожке.

- ★ Выполняется упражнение «Дорожка».



Матроскин напоил найденного в лесу зайчонка теплым молоком. Малыш подкрепился и начал так прыгать и скакать, что удивил кота. Художник нарисовал его прыжки линиями разного цвета. Проследи указательным пальцем правой (левой) руки его прыжки по линии. Попрыгай, как зайчонок.




Нарисуй для коровы и теленка побольше травы, чтобы им не хотелось попробовать занавески на окошках.
Изобрази, как мычит корова (теленок).




Матроскин и лягушата устроили соревнования «С кочки на кочку». Придумай спортсменам клички. Кто из них окажется самым ловким?

Проследи пальцем правой (левой) руки путь каждого участника соревнований. При «приземлении» пальца на кочку каждый раз говори «прыг» или «скок». Дорисуй прыжки лягушонка в желтой бейсболке карандашом такого же цвета.



Барсучиха Соня попросила Матроскина присмотреть за барсучатами. Кот вынес малышей из норки погреться под солнечными лучами. Нарисуй солнцу лучи, а каждому барсучонку — яблоко.



Матроскин попросил пчел набрать меда. Посади пчел на цветы. Для этого проведи линии от пчел к цветам. На каждый цветок может сесть только одна пчела. Всем ли пчелам хватило цветов? Промурлыкай песню Матроскина.



**ЭДУАРД УСПЕНСКИЙ
ЕВГЕНИЯ ЧИЖОВА
РАЗВИВАЕМ
ПАЛЬЧИКИ**

Для детей от трех лет
(Для чтения
взрослыми детям)

ISBN 5-89343-117-0

© ООО Теремок 97, 2005
© Эдуард Успенский, 2005
© Евгения Чижова, 2005
© Аркадий Шер, 2005

Редактор
Арамат Гиваргизова
Художественный редактор
Людмила Синопалова
Художник **Аркадий Шер**
Технический редактор
Людмила Синопалова

Обложка
**Аркадий Шер,
Геннадий Соколов**

Компьютерный дизайн

Геннадий Соколов

Подписано в печать 24.03.05

Формат 84x108/16

Бумага офсетная. Гарнитура Ариал.

Печать офсетная.

Объем в усл. п. л. 0,84.

Тираж 15 000 экз. Зак. № 1579.

ООО Теремок 97

127018, г. Москва, Суцевский вал, д. 23

Отпечатано в полном соответствии с

качеством предоставленных

диапозитивов в

ОАО «Тульская типография»

300600, г. Тула, пр. Ленина, 109

Для оптовых покупателей:

Тел. (095) 105-5139

(многоканальный)

www.atberg.aha.ru

e-mail: atberg@aha.ru

**ООО «Теремок 97»
представляет серию книг
«Школа кота Матроскина»:**



ISBN 5-89343-117-0

ШКМ Развиваем пальчики. От
3-х лет
33252894 Цена 12.50



9 785893 431179